



**РАБОТОДАТЕТЕЛЬ  
МЕЧТЫ**

В СПОРТИВНОЙ ИНДУСТРИИ

2021

## Мы хотим чтобы спортивная индустрия развивалась

**SPORT  
HUNTER.  
PRO**



В 2020 году мы провели наше первое исследование. В то время нами двигал простой интерес - узнать ответ на всего лишь на 1 вопрос: «Где люди хотят работать?». Размышляя над этим, мы решили дополнить его другими вопросами: почему именно хотят люди работать в спорте, сколько хотят получать, какая их мотивация и многое другое. Так и родилось первое исследование. Мы были рады, что более 500 человек ответили и мы получили первый срез рынка соискателей, которые хотят работать в индустрии.

Спустя год мы решили сделать данное исследование регулярным, чтобы увидеть не только, как изменились настроения соискателей, но и расширить аналитику и количество данных, благодаря сотрудничеству с Wanta Group. В 2021 году мы покажем ТОП-30 организаций в спортивной индустрии. Уверены, многие, увидев его, удивятся и обрадуются: соискатели хотят работать в небольших командах, без которых сложно уже представить отечественную спортивную индустрию.

Искренне считаем, что наша идея, которая возникла полтора года назад из одного простого вопроса, сегодня помогает соискателям видеть свои возможности, а работодателям – понимать не только желания и цели соискателей, но и принимать взвешенные и обоснованные решения в работе своих организаций.


SportHunter – это независимый проект, который делает спортивную индустрию доступной. За все время на ресурсе было размещено более 4 000 вакансий, получено более 18 000 откликов в 420 спортивных организаций, зарегистрированных у нас на сайте. Мы дорожим своей репутацией и искренне хотим, чтобы наша индустрия была лучшей и вовлекала людей заниматься спортом и физкультурой.

Давайте не останавливаться и развивать спортивную индустрию вместе!

Алексей Богачев, основатель SportHunter Group

# | Люди

Кто участвовал в нашем исследовании



## География

В исследовании приняло участие 1096 человека из 89 городов России.

ТОП-6 городов:

- Москва
- Санкт-Петербург
- Екатеринбург
- Сочи
- Новосибирск
- Казань



## Пол



55%



45%

## Возраст



18-24

22%



25-34

39%



35-44

26%



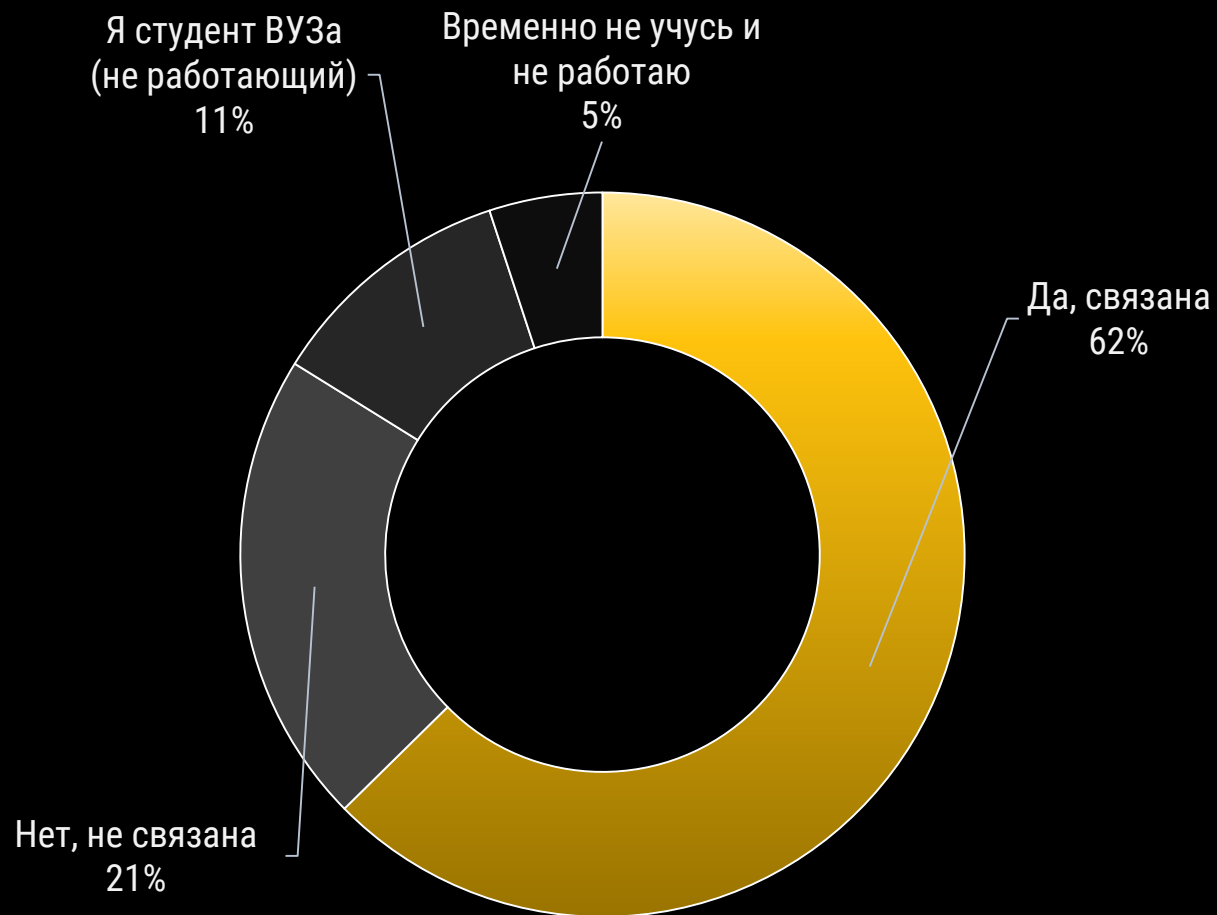
45+

12%

## Образование

Среднее	2%
Среднее специальное	3%
Неоконченное высшее	10%
Высшее	59%
Несколько высших, аспирантура, ученая степень, диплом MBA	26%

## Текущая профессиональная деятельность связана со спортом



## Опыт работы в спортивной индустрии

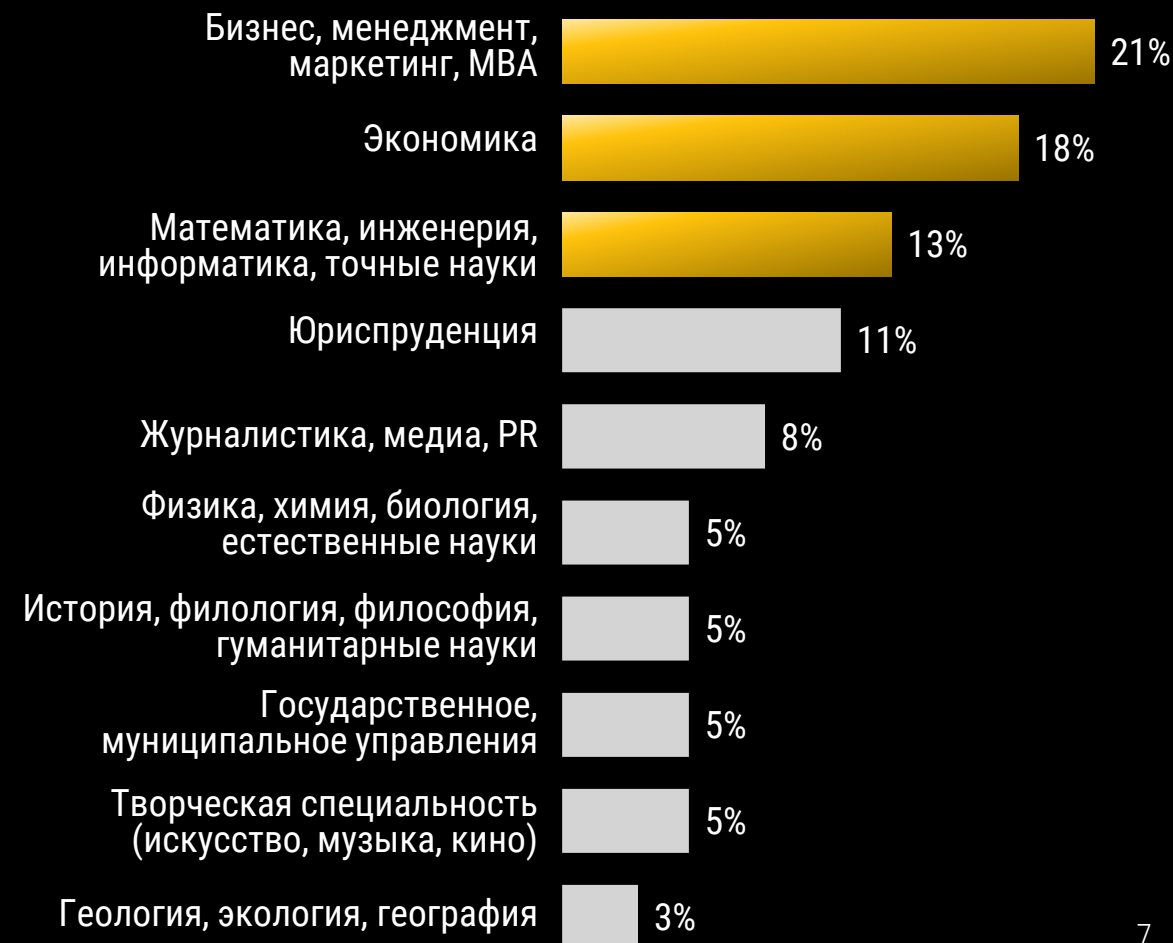


# Профессиональный и образовательный статус

## ТОП 10 отраслей, где сейчас работают



## ТОП 10 специальностей, где сейчас учатся



# | Желания

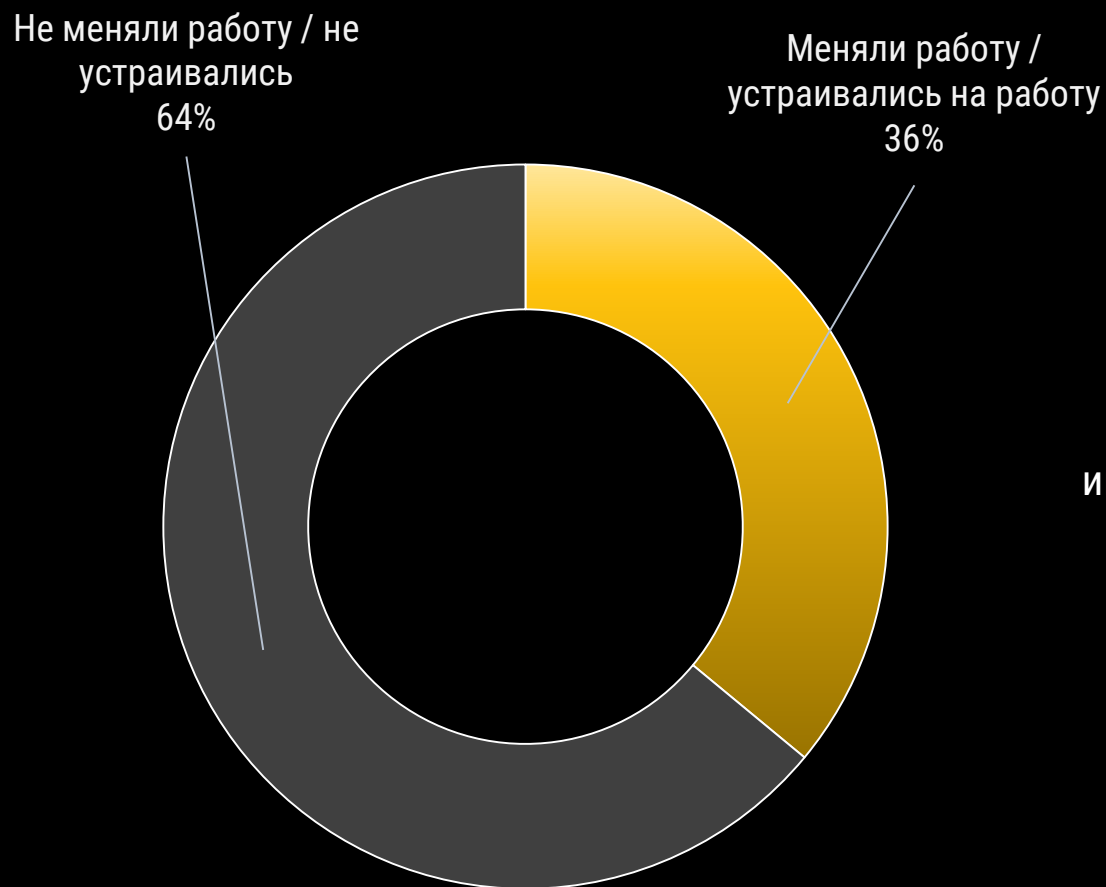
Где люди хотят работать и что для них важно





# Опыт и планы по смене работы

## Смена работы за последние 12 месяцев

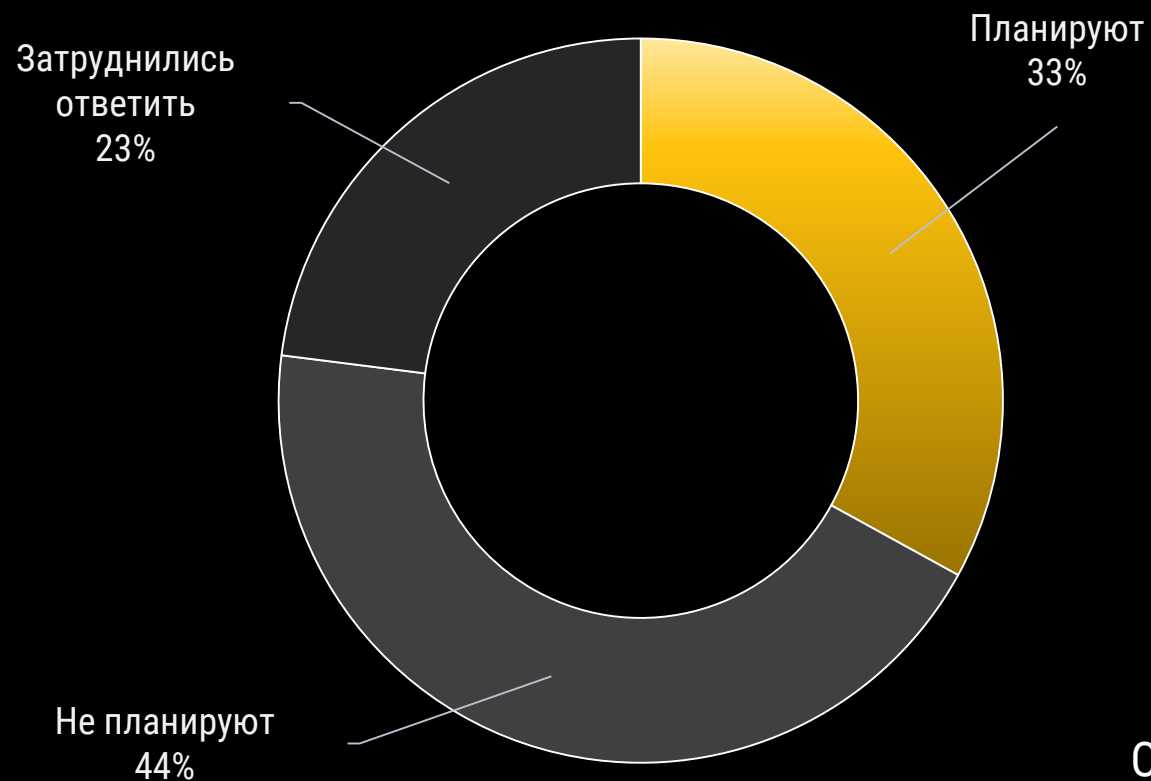


## Планы сменить работу



## Желаемая отрасль работы

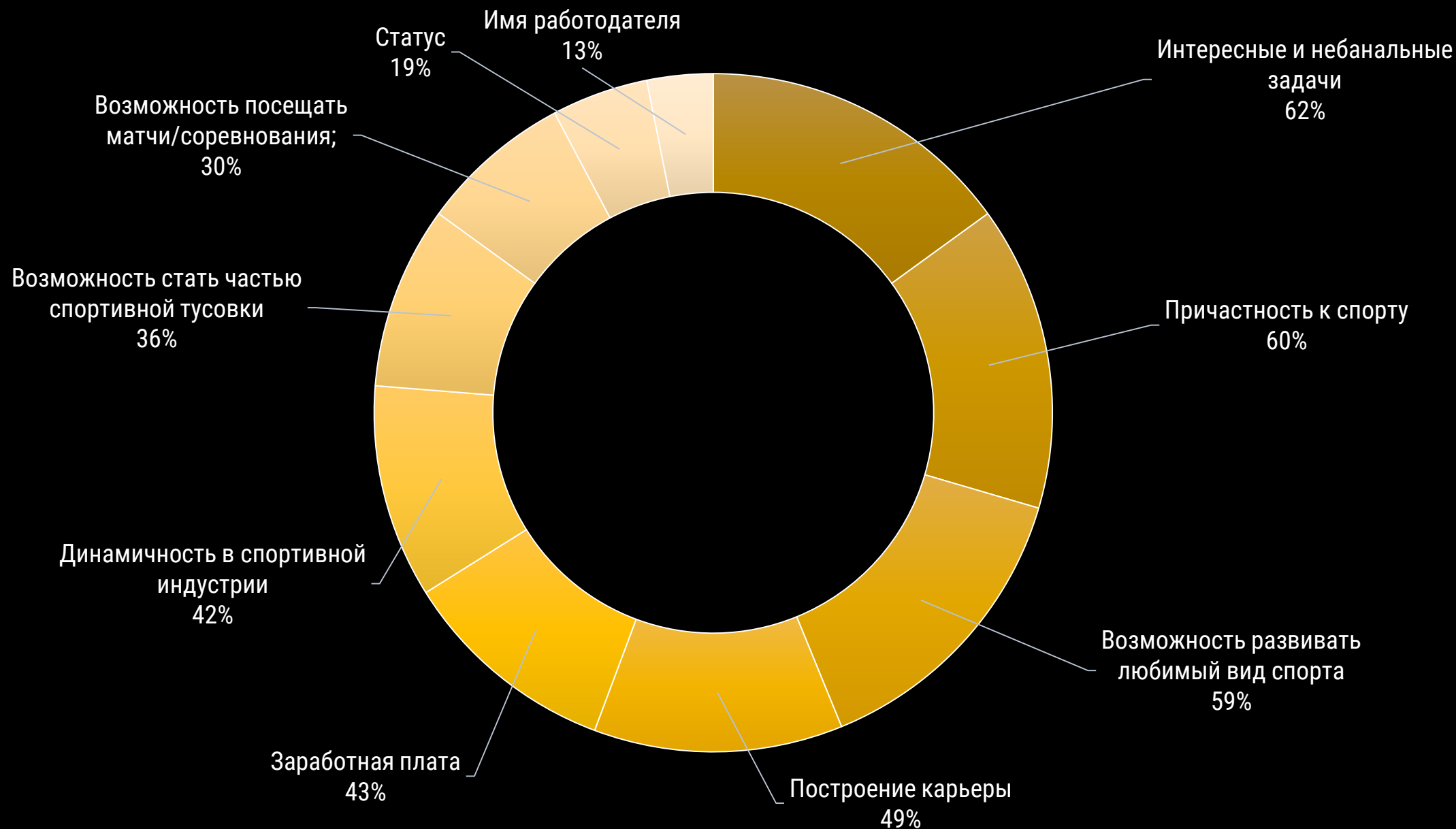
Планы сменить сферу деятельности, профессиональную отрасль в ближайшие 12 месяцев



Отрасль, в которой планируют работать в течение ближайших 12 месяцев

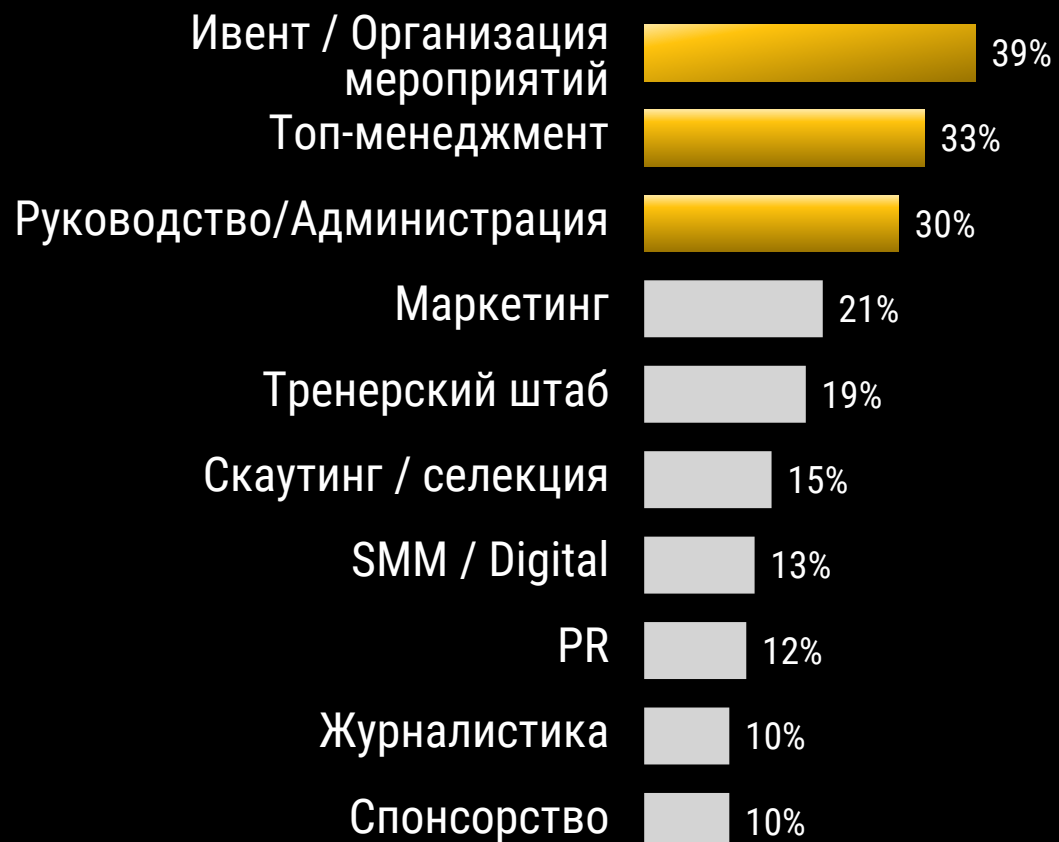


# Что важно в работе в спортивной индустрии

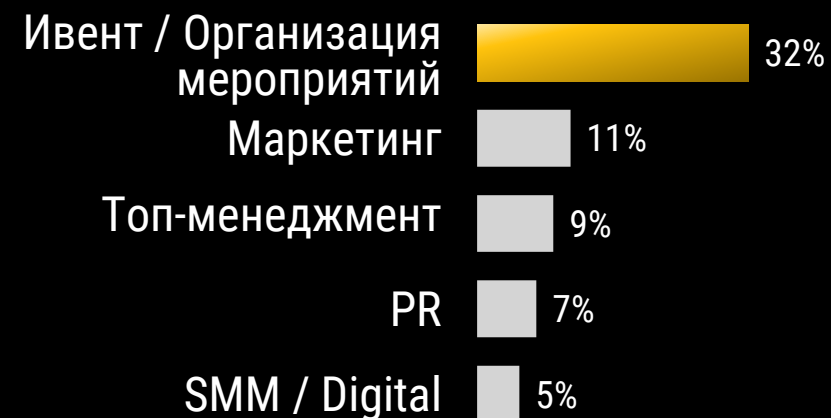


# Самые желаемые направления работы в спорте

## 2021 (несколько вариантов ответа)



## 2020 (один вариант ответа)



## Топ-10 спортивных направлений

SPORT  
HUNTER.  
PRO



2021

- 1 Футбол
- 2 Госслужба
- 3 Хоккей
- 4 Медиа ↑
- 5 Спортивные бренды ↓
- 6 Циклические виды спорта ↑
- 7 Баскетбол ↓
- 8 Волейбол
- 9 Плавание ↑
- 10 Автоспорт ↑

2020

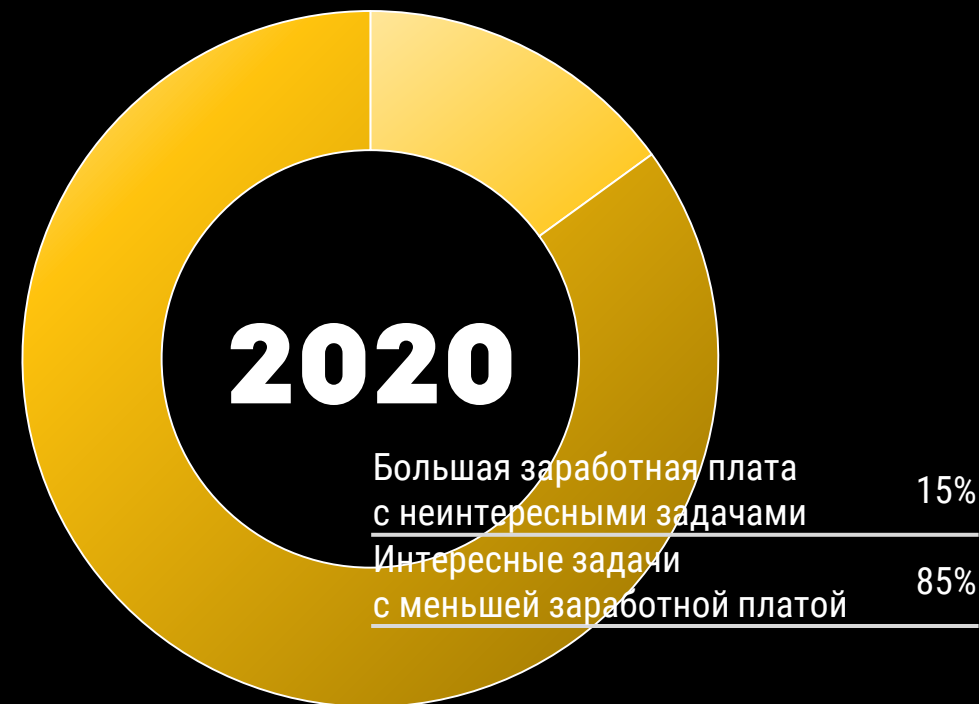
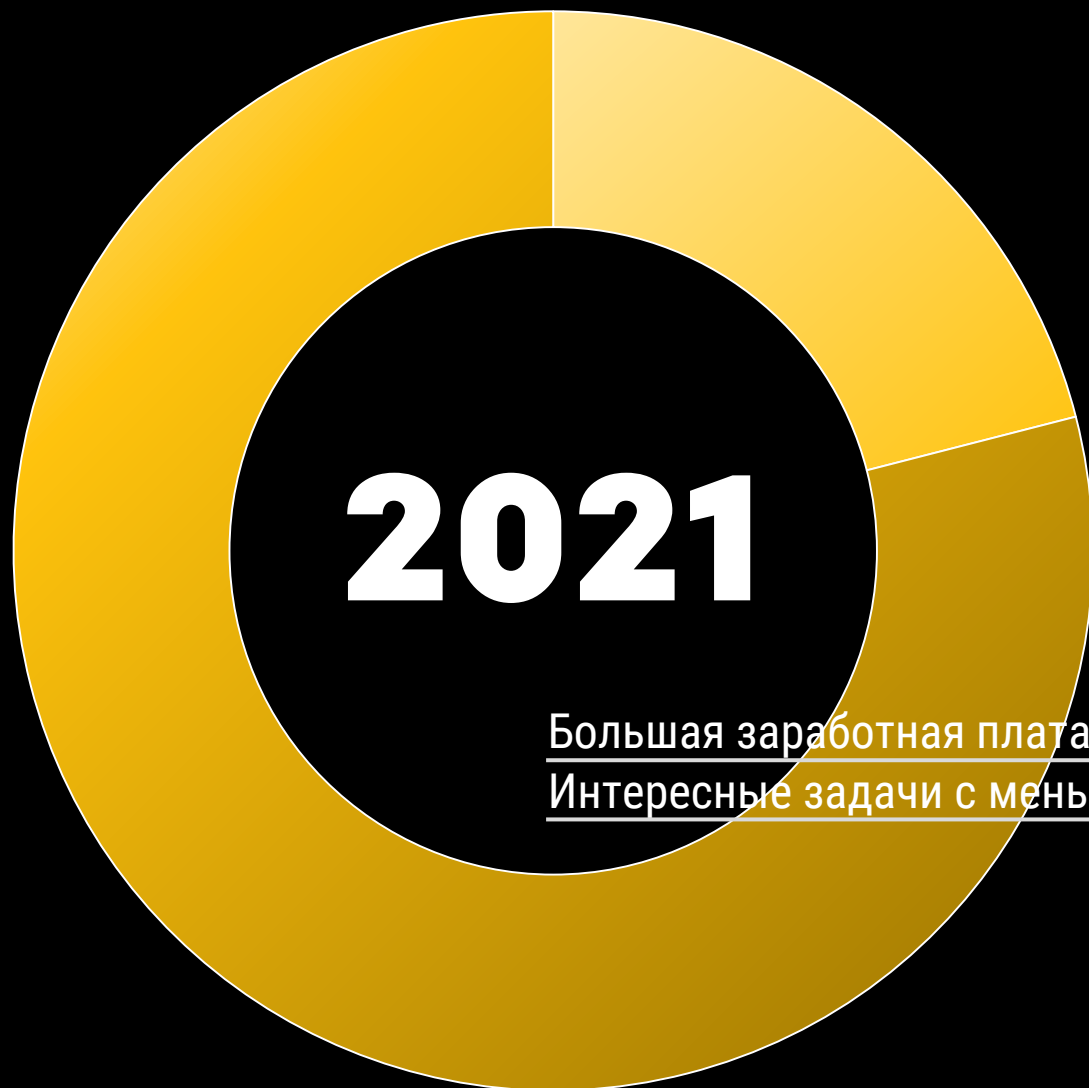
- 1 Футбол
- 2 Госслужба
- 3 Хоккей
- 4 Спортивные бренды
- 5 Баскетбол
- 6 Боевые искусства
- 7 Циклические виды спорта
- 8 Волейбол
- 9 Медиа
- 10 Беттинг

# | Деньги

Зарплатные ожидания людей и реальность

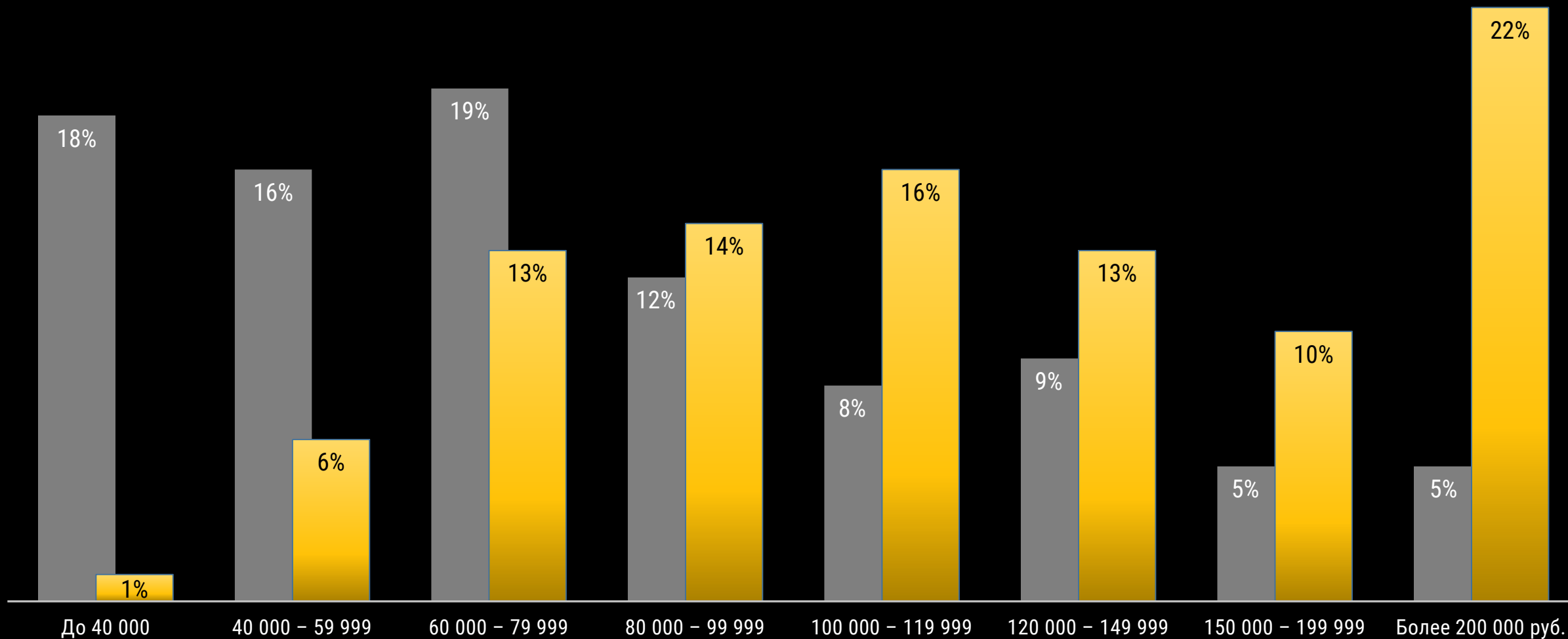


# Деньги или интересные задачи



# Ожидание и реальность

Текущая зарплата  
Зарплатные ожидания





- Разница между желаемой и реальной зарплатой составляет более 50%
- В Москве средняя зарплата составляет 99 670 рублей, в то время как в регионах – 71 860.
- В Москве зарплатные ожидания выше, чем в регионах (в среднем 138 480 рублей против 120 240).
- В регионах реальные зарплаты больше отстают от желаемых на 67%, чем в Москве (на 39%).
- В среднем по России зарплатные ожидания за год выросли на 8% до 128 230 рублей в месяц, а уровень реальной заработной платы составил 83 670 рублей.

**РАБОТОДАТЕЛЬ  
МЕЧТЫ**

В СПОРТИВНОЙ ИНДУСТРИИ

2021

**Министерство спорта РФ**

**ПФК ЦСКА**

**Олимпийский комитет России**

# ТОП-30 самых желаемых работодателей в спортивной индустрии по итогам 2021 года

SPORT  
HUNTER.  
PRO



- 1 Министерство спорта РФ**
- 2 ПФК ЦСКА**
- 3 Олимпийский комитет России**
- 4 ФК Спартак**
- 5 ФК Zenit**
- 6 Международный олимпийский комитет**
- 7 Российский футбольный союз**
- 8 Матч ТВ**
- 9 ФК Локомотив**
- 10 FIFA**
- 11 ФК Динамо
- 12 Федерация хоккея России
- 13 UEFA
- 14 Ассоциация студенческого баскетбола
- 15 IronStar
- 16 Adidas
- 17 Nike
- 18 Российская федерация баскетбола
- 19 NHL
- 20 Sports.ru
- 21 Ассоциация спортивных студенческих клубов
- 22 Московский спорт
- 23 Red Bull
- 24 Беговое сообщество
- 25 БК ЦСКА
- 26 Российская Премьер-Лига
- 27 Спорт-Марафон
- 28 Континентальная хоккейная лига
- 29 Универсиада 2023
- 30 Всероссийская федерация легкой атлетики

В рамках данного исследования были опрошены более 1000 человек из 89 городов России, что позволяет нам понять состояние спортивной индустрии со стороны соискателей и работников.

1. За год количество людей, которые планируют сменить место работы, выросло на 2%, в тоже время людей, которые не планируют менять работу, стало выше на 3%. Это обусловлено тем, что количество сомневающихся и ждущих поступления интересного предложения сократилось на 5% за год. Причем девушки на треть более лояльны к своему месту работу и не планируют в ближайшем будущем менять свое место работы.
2. Целеустремленность и четкое понимание своих целей демонстрируют нам, что люди стали четче понимать, что они хотят и каких целей достигнуть.
3. За год количество людей, которые готовы работать за идею и за интересные задачи сократилось на 43%, тем самым выросло количество людей, которым материальный достаток важнее интересных задач.
4. Зарплатные ожидания у соискателей за год выросли на 8% и составили в среднем 128 230 рублей в месяц. В то же время уровень текущего заработка отличается от желаемого на 53% и составляет 83 670 рублей.
5. По результатам исследования самым желаемым работодателем стало Министерство спорта Российской Федерации, которое в 2020 году занимало 5 строчку. ПФК ЦСКА поднялся на одну строчку и занял серебряную позицию. Олимпийский комитет России также поднялся на 5 строчек и занял 3 место в списке самых желаемых работодателей в спортивной индустрии

**Спасибо!**

**SPORT  
HUNTER.  
PRO**



Исследование «Работодатель мечты в спортивной индустрии» был разработан при поддержке исследовательской компании Wanta Group для предоставления информации о кадровом рынке людям уже работающим и желающим работать в спортивной индустрии.

Итоги данного исследования также будут полезны организациям, для принятия обоснованных бизнес- и HR-решений, реализации новых возможностей, связанных с сотрудниками.

Мы надеемся, что предоставленная информация будет полезна для спортивной индустрии в целом и каждой организации в частности.

Для получения дополнительной информации или для обсуждения - свяжитесь с нами сегодня:

**СВЯЗАТЬСЯ →**

Подписаться на наши ресурсы:

